




МИНИСТЕРСТВО ОБРАЗОВАНИЯ, НАУКИ И МОЛОДЕЖИ РЕСПУБЛИКИ КРЫМ

Государственное бюджетное образовательное учреждение высшего образования
Республики Крым
«Крымский инженерно-педагогический университет имени Февзи Якубова»
(ГБОУВО РК КИПУ имени Февзи Якубова)

Кафедра крымскотатарской литературы и журналистики


СОГЛАСОВАНО

Руководитель ОПОП

 Т.Н. Куршутов
«30» 08 2021 г.

УТВЕРЖДАЮ

Заведующий кафедрой

 Н.Р. Абдульвапов
«30» 08 2021 г.

РАБОЧАЯ ПРОГРАММА ДИСЦИПЛИНЫ
Б1.В.02.07 «Международная журналистика»

направление подготовки 42.03.02 Журналистика
профиль подготовки «Программа широкого профиля»

факультет истории, искусств и крымскотатарского языка и литературы

Симферополь, 2021


Рабочая программа дисциплины Б1.В.02.07 «Международная журналистика» для бакалавров направления подготовки 42.03.02 Журналистика. Профиль «Программа широкого профиля» составлена на основании ФГОС ВО, утвержденного приказом Министерства образования и науки Российской Федерации от 08.06.2017 № 524.

Составитель
рабочей программы  Н.В. Яблоновская, проф.
подпись

Рабочая программа рассмотрена и одобрена на заседании кафедры
крымскотатарской литературы и журналистики
от 27 08 2021 г., протокол № 1

Заведующий кафедрой  Н.Р. Абдульвапов
подпись

Рабочая программа рассмотрена и одобрена на заседании УМК факультета
истории, искусств и крымскотатарского языка и литературы
от 30 08 2021 г., протокол № 1

Председатель УМК  Г.Р. Мамбетова
подпись

1.Рабочая программа дисциплины Б1.В.02.07 «Международная журналистика» для бакалавриата направления подготовки 42.03.02 Журналистика, профиль подготовки «Программа широкого профиля».

2.Перечень планируемых результатов обучения по дисциплине, соотнесенных с планируемыми результатами освоения образовательной программы

2.1. Цель и задачи изучения дисциплины (модуля)

Цель дисциплины (модуля):

– сформировать у студентов основные представления о международной журналистике – разделе журналистики, изучающем международные аспекты деятельности журналистов и средств массовой информации; международные и региональные организации, разрабатывающие стандарты, правовые и этические нормы сбора, создания, обработки, хранения и распространения информации через каналы массовых коммуникаций.

Учебные задачи дисциплины (модуля):

– раскрыть мировые тенденции развития медиа отрасли;
– дать представление об особенностях национальных медиа моделей;
– ознакомить с важнейшими мировыми инновационными практиками в сфере масс-медиа.

2.2. Планируемые результаты освоения дисциплины

Процесс изучения дисциплины Б1.В.02.07 «Международная журналистика» направлен на формирование следующих компетенций:

ПК-1 - Способен осуществлять авторскую деятельность с учетом специфики разных типов СМИ и других медиа и имеющегося мирового и отечественного

В результате изучения дисциплины студент должен:

Знать:

– специфику разных типов СМИ и других медиа.

Уметь:

– осуществлять поиск темы и выявлять существующую проблему; отбирать и проверять релевантную информацию из доступных документальных

Владеть:

– навыками подготовки журналистского текста (или) продукта с учетом жанров и требований редакции СМИ или другого медиа.

3. Место дисциплины в структуре ОПОП.

Дисциплина Б1.В.02.07 «Международная журналистика» относится к дисциплинам части, формируемой участниками образовательных отношений и входит в модуль профессиональный учебного плана.

4. Объем дисциплины (модуля)

(в зачетных единицах с указанием количества академических или астрономических часов, выделенных на контактную работу обучающихся с преподавателем (по видам учебных занятий) и на самостоятельную работу

Семестр	Общее кол-во часов	кол-во зач. единиц	Контактные часы						СР	Контроль (время на контроль)
			Всего	лек	лаб. зан.	прак т.зан .	сем. зан.	ИЗ		
5	108	3	50	16		34			31	Экз (27 ч.)
Итого по ОФО	108	3	50	16		34			31	27
5	108	3	14	4		10			85	Экз (9 ч.)
Итого по ЗФО	108	3	14	4		10			85	9

5. Содержание дисциплины (модуля) (структурированное по темам (разделам) с указанием отведенного на них количества академических или астрономических часов и видов учебных занятий)

Наименование тем (разделов, модулей)	Количество часов														Форма текущего контроля	
	очная форма							заочная форма								
	Всего	в том, числе						Всего	в том, числе							
		л	лаб	пр	сем	ИЗ	СР		л	лаб	пр	сем	ИЗ	СР		
1	2	3	4	5	6	7	8	9	10	11	12	13	14	15	16	
Тема																
Тема 1. Предмет и задачи дисциплины. Опыт развития отечественной международной журналистики.	12	2		4			6	20	1		2				17	устный опрос; реферат; презентация
Тема 2. Ведущие национальные медиасистемы зарубежных стран.	33	8		18			7	20	1		2				17	устный опрос; реферат; презентация
Тема 3. Основные тенденции развития международной журналистики.	12	2		4			6	20	1		2				17	устный опрос; реферат; презентация
Тема 4. Глобальные телесети и их информационная политика.	12	2		4			6	20	1		2				17	устный опрос; реферат; презентация
Тема 5. Саморегулирование прессы. Международное журналистское движение.	12	2		4			6	19			2				17	устный опрос; реферат; презентация
Всего часов за 5 /5 семестр	81	16		34			31	99	4		10				85	

Форма промеж. контроля	Экзамен - 27 ч.						Экзамен - 9 ч.						
Всего часов дисциплине	81	16		34		31	99	4		10		85	
часов на контроль	27						9						

5. 1. Тематический план лекций

№ лекц	Тема занятия и вопросы лекции	Форма проведения (актив., интерак.)	Количество часов	
			ОФО	ЗФО
1.	<p>Тема 1. Предмет и задачи дисциплины. Опыт развития отечественной международной журналистики.</p> <p><i>Основные вопросы:</i></p> <ol style="list-style-type: none"> 1. Понятие международной журналистики. 2. Цели международной журналистики. 3. Портрет журналиста-международника. 4. Требования к материалам журналиста-международника. 5. Опыт развития отечественной международной журналистики. 	Акт./ Интеракт.	2	1
2.	<p>Тема 2. Ведущие национальные медиасистемы зарубежных стран.</p> <p><i>Основные вопросы:</i></p> <ol style="list-style-type: none"> 1. Особенности функционирования СМИ в Европе и Америке. 2. Медиасистема США. 3. Особенности печатной медиаотрасли Великобритании. 4. Особенности телерадиожурналистики Великобритании. 5. Журналистика Германии. 6. Телевидение и радио Франции. 	Акт./ Интеракт.	8	1
3.	<p>Тема 3. Основные тенденции развития международной журналистики.</p> <p><i>Основные вопросы:</i></p> <ol style="list-style-type: none"> 1. Мировые тенденции развития журналистики. 2. Глобализация. 3. Международная журналистика и экономика. 4. Концентрация и монополизация международной журналистики. 	Акт./ Интеракт.	2	1

	5. Дифференциация и специализация международной журналистики.			
4.	Тема 4. Глобальные телесети и их информационная политика. <i>Основные вопросы:</i> 1. Типология глобальных телеканалов. 2. CNN: первая глобальная телесеть новостей 3. BBC World: традиции британского вещания 4. Euronews – европейская альтернатива глобальным сетям 5. Al-Jazeera: информационный вызов западным каналам новостей	Акт./ Интеракт.	2	1
5.	Тема 5. Саморегулирование прессы. Международное журналистское движение. <i>Основные вопросы:</i> 1. СМИ в государствах с различными правовыми системами 2. Саморегулирование прессы 3. Международное журналистское движение	Акт./ Интеракт.	2	
	Итого		16	4

5. 2. Темы практических занятий

№ занятия	Наименование практического занятия	Форма проведения (актив., интерак.)	Количество часов	
			ОФО	ЗФО
1.	Тема 1. Предмет и задачи дисциплины. Опыт развития отечественной международной журналистики. <i>Основные вопросы:</i> 1. Понятие международной журналистики. 2. Цели международной журналистики. 3. Опыт развития отечественной международной журналистики.	Интеракт.	4	2
2.	Тема 2. Ведущие национальные медиасистемы зарубежных стран. <i>Основные вопросы:</i> 1. Особенности функционирования СМИ в Европе и Америке. 2. СМИ африканского континента: «закон маятника».	Интеракт.	18	2

	3. Журналистика стран Северной Африки и Ближнего Востока в современных условиях.			
3.	Тема 3. Основные тенденции развития международной журналистики. <i>Основные вопросы:</i> 1. Мировые тенденции развития 2. Глобализация. 3. Международная журналистика и экономика. 4. Концентрация и монополизация международной журналистики.	Акт./ Интеракт.	4	2
4.	Тема 4. Глобальные телесети и их информационная политика. <i>Основные вопросы:</i> 1. Типология глобальных телеканалов. 2. CNN: первая глобальная телесеть новостей 3. BBC World: традиции британского вещания	Акт./ Интеракт.	4	2
5.	Тема 5. Саморегулирование прессы. Международное журналистское движение. <i>Основные вопросы:</i> 1. СМИ в государствах с различными правовыми системами 2. Саморегулирование прессы 3. Международное журналистское движение.	Акт./ Интеракт.	4	2
	Итого		34	10

5. 3. Темы семинарских занятий

(не предусмотрены учебным планом)

5. 4. Перечень лабораторных работ

(не предусмотрено учебным планом)

5. 5. Темы индивидуальных занятий

(не предусмотрено учебным планом)

6. Перечень учебно-методического обеспечения для самостоятельной работы обучающихся по дисциплине (модулю)

Самостоятельная работа по данной дисциплине включает такие формы работы как: работа с базовым конспектом; подготовка презентации; подготовка к устному опросу; подготовка реферата; подготовка к экзамену.

6.1. Содержание самостоятельной работы студентов по дисциплине (модулю)

№	Наименование тем и вопросы, выносимые на самостоятельную работу	Форма СР	Кол-во часов
---	---	----------	--------------

	самостоятельную работу		ОФО	ЗФО
1	<p>Тема 1. Предмет и задачи дисциплины. Опыт развития отечественной международной журналистики.</p> <p>Основные вопросы:</p> <ol style="list-style-type: none"> 1. Понятие международной журналистики. 2. Цели международной журналистики. 3. Опыт развития отечественной международной журналистики. 	подготовка презентации; подготовка к устному опросу;	6	17
2	<p>Тема 2. Ведущие национальные медиасистемы зарубежных стран.</p> <p>Основные вопросы:</p> <ol style="list-style-type: none"> 1. Особенности функционирования СМИ в Европе и Америке. 2. СМИ африканского континента: «закон маятника». 3. Журналистика стран Северной Африки и Ближнего Востока в современных условиях. 	подготовка презентации; подготовка к устному опросу; подготовка реферата	7	17
3	<p>Тема 3. Основные тенденции развития международной журналистики.</p> <p>Основные вопросы:</p> <ol style="list-style-type: none"> 1. Мировые тенденции развития журналистики. 2. Глобализация 3. Международная журналистика и экономика. 	подготовка презентации; подготовка к устному опросу; подготовка реферата	6	17
4	<p>Тема 4. Глобальные телесети и их информационная политика.</p> <p>Основные вопросы:</p> <ol style="list-style-type: none"> 1. Типология глобальных телеканалов. 2. CNN: первая глобальная телесеть новостей 3. BBC World: традиции британского вещания 	подготовка презентации; подготовка к устному опросу; подготовка реферата	6	17
5	<p>Тема 5. Саморегулирование прессы. Международное журналистское движение.</p> <p>Основные вопросы:</p> <ol style="list-style-type: none"> 1. СМИ в государствах с различными правовыми системами 2. Саморегулирование прессы 3. Международное журналистское движение. 	подготовка презентации; подготовка к устному опросу; подготовка реферата	6	17
	Итого		31	85

7. Фонд оценочных средств для проведения промежуточной аттестации обучающихся по дисциплине (модулю)

7.1. Перечень компетенций с указанием этапов их формирования в процессе освоения образовательной программы

Дескрипторы	Компетенции	Оценочные средства
ПК-1		
Знать	специфику разных типов СМИ и других медиа.	презентация; устный опрос; реферат; экзамен
Уметь	осуществлять поиск темы и выявлять существующую проблему; отбирать и проверять релевантную информацию из доступных документальных источников.	презентация; устный опрос; реферат; экзамен
Владеть	навыками подготовки журналистского текста (или) продукта с учетом жанров и требований редакции СМИ или другого медиа.	презентация; устный опрос; реферат; экзамен

7.2. Описание показателей и критериев оценивания компетенций на различных этапах их формирования, описание шкал оценивания

Оценочные средства	Уровни сформированности компетенции			
	Компетентность несформирована	Базовый уровень компетентности	Достаточный уровень компетентности	Высокий уровень компетентности
презентация	Материал не структурирован без учета специфики проблемы	Материал слабо структурирован, не связан с ранее изученным, не выделены существенные признаки проблемы.	Материал структурирован, оформлен согласно требованиям, однако есть несущественные недостатки	Материал структурирован, оформлен согласно требованиям.

устный опрос	Незнание большей части соответствующего о вопроса, присутствуют ошибки в формулировке определений и правил, искажающие их смысл, материал излагается непоследовательно // Неспособность выразить свои мысли в форме монологической и диалогической речи.	Знание и понимание основных положений данной темы присутствует, однако материал излагается неполно и допускаются неточности в определении понятий или формулировке правил; своих суждений недостаточно глубоко и доказательно обоснованы, нет своих примеров; материал изложен непоследовательно и допускаются лексико-	Материал излагается в полном объеме, однако присутствуют 1-2 неточности; соблюдаются стилистические нормы; присутствует правильное определение нескольких основных понятий; студент может применить свои знания на практике, привести необходимые примеры // Достаточно свободное владение монологической и диалогической	Приведена значительная для освещения темы информация, материал излагается полно, последовательно, присутствует правильное определение всех основных понятий; студент может применить свои знания на практике, привести необходимые примеры не только из учебника, но и самостоятельно // Свободное владение монологической и диалогической речью. Умение свободно и
реферат	Материал не структурирован без учета специфики проблемы	Материал слабо структурирован, не связан с ранее изученным, не выделены существенные признаки проблемы.	Материал структурирован, оформлен согласно требованиям, однако есть несущественные недостатки.	Материал структурирован, оформлен согласно требованиям

экзамен	Не раскрыт полностью ни один теор. вопрос, практическое задание не выполнено или выполнено с грубыми ошибками	Теор.вопросы раскрыты с замечаниями, однако логика соблюдена. Практическое задание выполнено, но с замечаниями: намечен ход выполнения, однако не полно раскрыты возможности выполнения	Работа выполнена с несущественным и замечаниями	Работа выполнена полностью, оформлена по требованиям.
---------	---	---	---	---

7.3. Типовые контрольные задания или иные материалы, необходимые для оценки знаний, умений, навыков и (или) опыта деятельности, характеризующих этапы формирования компетенций в процессе освоения образовательной программы

7.3.1. Примерные темы для составления презентации

- 1.Понятие международной журналистики.
- 2.Роль международной журналистики в обществе.
- 3.Типичные ошибки журналиста-международника.
- 4.Цели международной журналистики.
- 5.Портрет журналиста-международника.
- 6.Требования к материалам журналиста-международника.
- 7.Что журналисту-международнику нужно знать о стране пребывания.
- 8.Процедура аккредитации журналиста-международника перед командировкой.
- 9.Особенности работы журналиста с источниками международной информации за границей.
10. Опыт развития отечественной международной журналистики.

7.3.2. Примерные вопросы для устного опроса

1. Особенности функционирования СМИ в Европе и Америке.
- 2.Медиасистема США
- 3.Печатная журналистика США.
- 4.Теле- и радиовещание США.
- 5.Особенности печатной медиаотрасли Великобритании.

7.3.3. Примерные темы для составления реферата

- 1.1. Медиасистема США.
2. Теле- и радиовещание США.
3. Особенности печатной медиаотрасли Великобритании.
4. Особенности телерадиожурналистики Великобритании.
5. Печатная журналистика США.
6. Телевидение и радио Франции.
7. Газеты и журналы Франции.
8. Теле- и радио масс-медиа Западной Европы (Германия).

7.3.4. Вопросы к экзамену

1. Понятие международной журналистики.
2. Роль международной журналистики в обществе.
3. Типичные ошибки журналиста-международника.
4. Цели международной журналистики.
5. Портрет журналиста-международника.
6. Требования к материалам журналиста-международника.
7. Что журналисту-международнику нужно знать о стране пребывания.
8. Процедура аккредитации журналиста-международника перед командировкой.
9. Особенности работы журналиста с источниками международной информации за границей.
10. Опыт развития отечественной международной журналистики.
11. Особенности функционирования СМИ в Европе и Америке.
12. Медиасистема США.
13. Печатная журналистика США.
14. Теле- и радиовещание США.
15. Особенности печатной медиаотрасли Великобритании.
16. Особенности телерадиожурналистики Великобритании.
17. Телевидение и радио Франции.
18. Газеты и журналы Франции.
19. Теле- и радио масс-медиа Западной Европы (Германия).
20. Журналистика Италии.
21. СМИ африканского континента: «закон маятника»
22. Журналистика стран Северной Африки и Ближнего Востока в современных условиях
23. Мировые тенденции развития журналистики.
24. Глобализация
25. Международная журналистика и экономика.
26. Концентрация и монополизация международной журналистики.
27. Дифференциация и специализация международной журналистики.

28. Типология глобальных телеканалов.
29. CNN: первая глобальная телесеть новостей
30. BBC World: традиции британского вещания
31. Euronews – европейская альтернатива глобальным сетям
32. Al-Jazeera: информационный вызов западным каналам новостей
33. CNBC и Bloomberg TV: мир бизнеса в эфире
34. Конкуренция борьба телесетей новостей.
35. Саморегулирование прессы.
36. Международное журналистское движение.
37. Мировые информационные агентства.
38. Национальные информационные агентства.

7.4. Методические материалы, определяющие процедуры оценивания знаний, умений, навыков и (или) опыта деятельности, характеризующих этапы формирования компетенций.

7.4.1. Оценивание презентации

Критерий оценивания	Уровни формирования компетенций		
	Базовый	Достаточный	Высокий
Раскрытие темы учебной дисциплины	Тема раскрыта частично: не более 3	Тема раскрыта частично: не более 2	Тема раскрыта
Подача материала (наличие, достаточность и обоснованность графического оформления: схем, рисунков, диаграмм, фотографий)	Подача материала соответствует указанным параметрам частично, не более 3 замечаний	Подача материала соответствует указанным параметрам частично, не более 2 замечаний	Подача материала полностью соответствует указанным параметрам
Оформление презентации (соответствие дизайна всей презентации поставленной цели; единство стиля включаемых в презентацию рисунков; обоснованное использование анимационных эффектов)	Презентация оформлена с замечаниями по параметру или параметрам: не более 3 замечаний	Презентация оформлена с замечаниями по параметру или параметрам: не более 2 замечаний	Презентация оформлена без замечаний

7.4.2. Оценивание устного опроса

Критерий оценивания	Уровни формирования компетенций		
	Базовый	Достаточный	Высокий

Полнота и правильность ответа	Ответ полный, но есть замечания, не более 3	Ответ полный, последовательный, но есть замечания, не более 2	Ответ полный, последовательный, логичный
Степень осознанности, понимания изученного	Материал усвоен и излагается осознанно, но есть не более 3 несоответствий	Материал усвоен и излагается осознанно, но есть не более 2 несоответствий	Материал усвоен и излагается осознанно
Языковое оформление ответа	Речь, в целом, грамотная, соблюдены нормы культуры речи, но есть замечания, не более 4	Речь, в целом, грамотная, соблюдены нормы культуры речи, но есть замечания, не более 2	Речь грамотная, соблюдены нормы культуры речи

7.4.3. Оценивание реферата

Критерий оценивания	Уровни формирования компетенций		
	Базовый	Достаточный	Высокий
Новизна реферированного текста	Проблема, заявленная в тексте, имеет научную новизну и актуальность. Авторская позиция не обозначена. Есть не	Проблема, заявленная в тексте, имеет научную новизну и актуальность. Авторская позиция не обозначена. Есть не	Проблема, заявленная в тексте, имеет научную новизну и актуальность. Выражена авторская позиция
Степень раскрытия проблемы	План соответствует теме реферата, отмечается полнота и глубина раскрытия основных понятий проблемы; обоснованы способы и методы работы с материалом; продемонстрировано умение работать с литературой, систематизировать и структурировать материал; обобщать, сопоставлять различные точки зрения по рассматриваемому вопросу, аргументировать основные положения и выводы. Есть не более 3 замечаний	План соответствует теме реферата, отмечается полнота и глубина раскрытия основных понятий проблемы; обоснованы способы и методы работы с материалом; продемонстрировано умение работать с литературой, систематизировать и структурировать материал; обобщать, сопоставлять различные точки зрения по рассматриваемому вопросу, аргументировать основные положения и выводы. Есть не более 2 замечаний	План соответствует теме реферата, отмечается полнота и глубина раскрытия основных понятий проблемы; обоснованы способы и методы работы с материалом; продемонстрировано умение работать с литературой, систематизировать и структурировать материал; обобщать, сопоставлять различные точки зрения по рассматриваемому вопросу, аргументировать основные положения и выводы

Обоснованность выбора источников	5-8 источников	8-10 источников	Отмечается полнота использования литературных источников по проблеме; привлечение новейших работ по проблеме (журнальные публикации, материалы сборников научных трудов и т.д.), более 10 источников
Соблюдение требований к оформлению	Не более 4 замечаний	Не более 3 замечаний	Правильное оформление ссылок на используемую литературу; грамотность и культура изложения; владение терминологией и понятийным аппаратом проблемы; соблюдение требований к объему реферата; культура оформления: выделение абзацев.
Грамотность	Не более 4 замечаний	Не более 3 замечаний	Отсутствие орфографических и синтаксических ошибок, стилистических погрешностей; отсутствие опечаток, сокращений слов, кроме общепринятых; литературный стиль

7.4.4. Оценивание экзамена

Критерий оценивания	Уровни формирования компетенций		
	Базовый	Достаточный	Высокий
Полнота ответа, последовательность и логика изложения	Ответ полный, но есть замечания, не более 3	Ответ полный, последовательный, но есть замечания, не более 2	Ответ полный, последовательный, логичный
Правильность ответа, его соответствие рабочей программе учебной дисциплины	Ответ соответствует рабочей программе учебной дисциплины, но есть замечания, не более 3	Ответ соответствует рабочей программе учебной дисциплины, но есть замечания, не более 2	Ответ соответствует рабочей программе учебной дисциплины
Способность студента аргументировать свой ответ и приводить примеры	Ответ аргументирован, примеры приведены, но есть не более 3 несоответствий	Ответ аргументирован, примеры приведены, но есть не более 2 несоответствий	Ответ аргументирован, примеры приведены

Осознанность излагаемого материала	Материал усвоен и излагается осознанно, но есть не более 3 несоответствий	Материал усвоен и излагается осознанно, но есть не более 2 несоответствий	Материал усвоен и излагается осознанно
Соответствие нормам культуры речи	Речь, в целом, грамотная, соблюдены нормы культуры речи, но есть замечания, не более 4	Речь, в целом, грамотная, соблюдены нормы культуры речи, но есть замечания, не более 2	Речь грамотная, соблюдены нормы культуры речи
Качество ответов на вопросы	Есть замечания к ответам, не более 3	В целом, ответы раскрывают суть вопроса	На все вопросы получены исчерпывающие ответы

7.5. Итоговая рейтинговая оценка текущей и промежуточной аттестации студента по дисциплине

По учебной дисциплине «Международная журналистика» используется 4-балльная система оценивания, итог оценивания уровня знаний обучающихся предусматривает экзамен. В зачетно-экзаменационную ведомость вносится оценка по четырехбалльной системе. Обучающийся, выполнивший не менее 60 % учебных поручений, предусмотренных учебным планом и РПД, допускается к экзамену. Наличие невыполненных учебных поручений может быть основанием для дополнительных вопросов по дисциплине в ходе промежуточной аттестации. Обучающийся, получивший не менее 3 баллов на экзамене, считается аттестованным.

Шкала оценивания текущей и промежуточной аттестации студента

Уровни формирования компетенции	Оценка по четырехбалльной шкале
	для экзамена
Высокий	отлично
Достаточный	хорошо
Базовый	удовлетворительно
Компетенция не сформирована	неудовлетворительно

8. Перечень основной и дополнительной учебной литературы, необходимой для освоения дисциплины (модуля)

Основная литература.

№ п/п	Библиографическое описание	Тип (учебник, учебное пособие, учебно-метод пособие, др.)	Кол-во в библи.
-------	----------------------------	--	-----------------

1.	Виниченко В.М. История зарубежной журналистики. У истоков журналистики. Издательство Южного федерального университета, 2018 г.	учебное пособие	http://www.iprblookshop.ru/87716
2.	Евдокимов В.А. Массмедиа в социокультурном пространстве: учеб. пособие для студ. вузов, обуч. по напр. подгот. ВПО 030600 "Журналистика" для ГОС-2 и напр. подгот. ВПО 031300 "Журналистика" для ФГОС / В. А. Евдокимов. - М.: Инфра-М, 2014. - 224 с.	учебное пособие	10
3.	Бобров А.А. Обществу и человеку. Журналистика в социально-культурной сфере. Московский гуманитарный университет, 2017 г.	учебное пособие	http://www.iprblookshop.ru/74732
4.	Колесниченко А.В. Практическая журналистика. Московский государственный университет имени М.В. Ломоносова, 2010 г.	учебное пособие	http://www.iprblookshop.ru/13304
5.	Анпилогова Л.В. История зарубежной журналистики (конец XIX – начало XXI вв.). Оренбургский государственный университет, ЭБС АСВ, 2014 г.	учебно-методическое пособие	http://www.iprblookshop.ru/51521

Дополнительная литература.

№ п/п	Библиографическое описание	Тип (учебник, учебное пособие, учебно-методическое пособие, др.)	Кол-во в библи.
1.	Казаков А.А. Политическая теория и практика медийной грамотности. Издательство Саратовского университета, 2019 г.	монография	http://www.iprblookshop.ru/94711

2.	Матвиенко В.В. Медиасистема Индии. Российский университет дружбы народов, 2017 г.	монография	http://www.iprblookshop.ru/91024
3.	Кочетков В.В. Психология межкультурных различий. ПЕР СЭ, Ай Пи Эр Медиа, 2019 г.	учебник	http://www.iprblookshop.ru/88201
4.	Евсеева Л.П. Медиа Польши на рубеже XX-XXI веков. Московский государственный университет имени М.В. Ломоносова, 2014 г.	монография	http://www.iprblookshop.ru/54638
5.	Буряковская В.А. Коммуникативные характеристики массовой культуры в медийном дискурсе (на материале русского и английского языков). Волгоградский государственный социально-педагогический университет, «Перемена», 2014 г.	монография	http://www.iprblookshop.ru/40829
6.	Расторгуева Н.Е., Сбруев В.В. Процессы концентрации и монополизации средств массовой информации стран Латинской Америки (XX век). Российский университет дружбы народов, 2012 г.	учебное пособие	http://www.iprblookshop.ru/22219

9. Перечень ресурсов информационно-телекоммуникационной сети «Интернет», необходимых для освоения дисциплины (модуля)

- 1.Поисковые системы: <http://www.rambler.ru>, <http://yandex.ru>,
- 2.Федеральный образовательный портал www.edu.ru.
- 3.Российская государственная библиотека <http://www.rsl.ru/ru>
- 4.Государственная публичная научно-техническая библиотека России URL: <http://gpntb.ru>.
- 5.Государственное бюджетное учреждение культуры Республики Крым «Крымская республиканская универсальная научная библиотека»
- 6.Педагогическая библиотека <http://www.pedlib.ru/>
- 7.Научная электронная библиотека eLIBRARY.RU (РИНЦ) <http://elibrary.ru/defaultx.asp>

10. Методические указания для обучающихся по освоению дисциплины (модуля)

Общие рекомендации по самостоятельной работе бакалавров

Подготовка современного бакалавра предполагает, что в стенах университета он овладеет методологией самообразования, самовоспитания, самосовершенствования. Это определяет важность активизации его

Самостоятельная работа формирует творческую активность бакалавров, представление о своих научных и социальных возможностях, способность вычленять главное, совершенствует приемы обобщенного мышления, предполагает более глубокую проработку ими отдельных тем, определенных

Основными видами и формами самостоятельной работы студентов по данной дисциплине являются: самоподготовка по отдельным вопросам; работа с базовым конспектом; подготовка презентации; подготовка к устному опросу; подготовка реферата; подготовка к экзамену.

Важной частью самостоятельной работы является чтение учебной литературы. Основная функция учебников – ориентировать в системе тех знаний, умений и навыков, которые должны быть усвоены по данной дисциплине будущими специалистами. Учебник также служит путеводителем по многочисленным произведениям, ориентируя в именах авторов, специализирующихся на определённых научных направлениях, в названиях их основных трудов. Вторая функция учебника в том, что он очерчивает некий круг обязательных знаний по предмету, не претендуя на глубокое их раскрытие.

Чтение рекомендованной литературы – это та главная часть системы самостоятельной учебы бакалавра, которая обеспечивает подлинное усвоение науки. Читать эту литературу нужно по принципу: «идея, теория, метод в одной, в другой и т.д. книгах».

Во всех случаях рекомендуется рассмотрение теоретических вопросов не менее чем по трем источникам. Изучение проблемы по разным источникам – залог глубокого усвоения науки. Именно этот блок, наряду с выполнением практических заданий является ведущим в структуре самостоятельной работы

Вниманию бакалавров предлагаются список литературы, вопросы к самостоятельному изучению и вопросы к экзамену.

Для успешного овладения дисциплиной необходимо выполнять следующие требования:

- 1) выполнять все определенные программой виды работ;
- 2) посещать занятия, т.к. весь тематический материал взаимосвязан между собой и, зачастую, самостоятельного теоретического овладения пропущенным материалом недостаточно для качественного его усвоения;
- 3) все рассматриваемые на занятиях вопросы обязательно фиксировать в отдельную тетрадь и сохранять её до окончания обучения в вузе;

4) проявлять активность при подготовке и на занятиях, т.к. конечный результат овладения содержанием дисциплины необходим, в первую очередь, самому бакалавру;

5) в случаях пропуска занятий по каким-либо причинам обязательно отрабатывать пропущенное преподавателю во время индивидуальных

Внеурочная деятельность бакалавра по данной дисциплине предполагает:

- самостоятельный поиск ответов и необходимой информации по предложенным вопросам;
- выполнение практических заданий;
- выработку умений научной организации труда.

Успешная организация времени по усвоению данной дисциплины во многом зависит от наличия у бакалавра умения самоорганизовать себя и своё время для выполнения предложенных домашних заданий. Объём заданий рассчитан максимально на 2-3 часа в неделю. При этом алгоритм подготовки будет следующим:

- 1 этап – поиск в литературе теоретической информации по предложенным преподавателем вопросам;
- 2 этап – осмысление полученной информации, освоение терминов и понятий;
- 3 этап – составление плана ответа на каждый вопрос;
- 4 этап – поиск примеров по данной проблематике.

Работа с базовым конспектом

Программой дисциплины предусмотрено чтение лекций в различных формах их проведения: проблемные лекции с элементами эвристической беседы, информационные лекции, лекции с опорным конспектированием, лекции-визуализации.

На лекциях преподаватель рассматривает вопросы программы курса, составленной в соответствии с государственным образовательным стандартом. Из-за недостаточного количества аудиторных часов некоторые темы не удастся осветить в полном объеме, поэтому преподаватель, по своему усмотрению, некоторые вопросы выносит на самостоятельную работу студентов, рекомендуя

Кроме этого, для лучшего освоения материала и систематизации знаний по дисциплине, необходимо постоянно разбирать материалы лекций по конспектам и учебным пособиям.

Во время самостоятельной проработки лекционного материала особое внимание следует уделять возникшим вопросам, непонятным терминам, спорным точкам зрения. Все такие моменты следует выделить или выписать отдельно для дальнейшего обсуждения на практическом занятии. В случае необходимости обращаться к преподавателю за консультацией. Полный список литературы по дисциплине приведен в рабочей программе дисциплины.

Подготовка презентации

Требования к оформлению презентации

Презентация должна содержать не более 15 слайдов, раскрывающих тему

Первый слайд – титульный, на котором должны быть представлены: название темы доклада; фамилия, имя, отчество, учебная группа авторов доклада и год создания.

В оформлении презентаций должны быть соблюдены дизайн-эргономические требования: сочетаемость цветов, ограниченное количество объектов на слайде, читаемость текстов (начертание, цвет, размер шрифтов) и другие требования, приведенные ниже.

Представление информации

Содержание информации: Используйте короткие слова и предложения. Минимизируйте количество предлогов, наречий, прилагательных. Заголовки должны привлекать внимание аудитории

Расположение информации на странице: Предпочтительно горизонтальное расположение информации. Наиболее важная информация должна располагаться в центре экрана. Если на слайде имеется графическое изображение, подпись должна располагаться под ним

Шрифты: Шрифты: Кегль для заголовков – не менее 24, для информации – не менее 22. Шрифты без засечек и строчные буквы читаются с большого расстояния легче, чем шрифты с засечками и прописные буквы.

Не рекомендуется смешивать разные типы шрифтов в одной презентации. Для выделения информации используют различные начертания: жирный, курсив

Способы выделения информации: Способы выделения наиболее важных фактов: рамки; границы, заливка; штриховка, стрелки; рисунки, диаграммы,

Объем информации: При определении объема необходимо учитывать, что человеку трудно одновременно запомнить более трех фактов, выводов,

Наибольшая эффективность презентации достигается, когда ключевые пункты отображаются по одному на каждом отдельном слайде или выводятся на слайд поэтапно

Виды слайдов: Для обеспечения разнообразия следует использовать разные виды слайдов: с текстом; с таблицами; с диаграммами.

Оформление слайдов.

Стиль: Соблюдайте единый стиль оформления, не отвлекающий от самой презентации. Вспомогательная информация (управляющие кнопки) не должны преобладать над основной информацией (текстом, иллюстрациями)

Фон: Для фона предпочтительны холодные тона

Использование цвета: На одном слайде рекомендуется использовать не более трех цветов: один для фона, один для заголовка, один для текста. Для фона и текста используйте контрастные цвета.

Анимационные эффекты: Используйте возможности компьютерной анимации для представления информации на слайде. Не стоит злоупотреблять различными анимационными эффектами, они не должны отвлекать внимание от содержания информации на слайде

Подготовка реферата

Реферат является одной из форм рубежной или итоговой аттестации. Данная форма контроля является самостоятельной исследовательской работой. Поэтому недопустимо простое копирование текста из книги, либо же скачивание из сети Интернет готовой работы. Бакалавр должен постараться раскрыть суть в исследуемой проблеме, привести имеющиеся точки зрения, а также обосновать собственный взгляд на нее.

Поэтому требования к реферату относятся, прежде всего, к оформлению и его содержанию, которое должно быть логично изложено и отличаться проблемно-тематическим характером. Помимо четко изложенного и структурированного материала, обязательно наличие выводов по каждому параграфу и общих по всей работе.

Нормативные требования к написанию реферата основываются на следующих принципах:

- Начать рекомендуется с правильной формулировки темы и постановки базовых целей и задач.
- В дальнейшем начинается отбор необходимого материала. Самое главное - "не жадничать" и убирать те данные, которые не смогут раскрыть сущность поставленной цели. Нельзя руководствоваться принципом: «Будет большой объем работы, значит, получу хорошую отметку». Это – неправильно, поскольку требования к реферату ГОСТ не только ограничивают его объем, но и жестко определяют структуру.

Реферат содержит следующие разделы:

1. Введение, включает в себя: актуальность, в которой обосновать свой выбор данной темы; объект; предмет; цель; задачи и методы исследования; практическая и теоретическая значимость работы.

2. Основная часть. В основной части текст обязательно разбить на параграфы и под параграфы, в конце каждого сделать небольшое заключение с изложением своей точки зрения.

Подготовка реферата должна осуществляться на базе тех научных материалов, которые актуальны на сегодняшний день (за 10 последних лет).

3. Заключение.

4. Литература (список используемых источников). Оформлять его рекомендуется с указанием следующей информации: автор, название, место и год издания, наименование издательства и количество страниц.

Требования к реферату по оформлению следующие:

- Делать это рекомендуется только в соответствии с правилами, которые предъявляются в конкретном образовательном учреждении. Речь идет о титульном листе, списке литературы и внешнем виде страницы.
- Особое внимание должно быть уделено оформлению цитат, которые включаются в текст в кавычках, а далее в скобках дается порядковый номер первоисточника из списка литературы и через точку с запятой номер страницы.
- В соответствии с ГОСТ 9327-60 текст, таблицы и иллюстрации обязательно должны входить в формат А4.
- Реферат выполнять только на компьютере. Текст выравнивать по ширине, межстрочный интервал -полтора, шрифт -Times New Roman (14 пт.), параметры полей - нижнее и верхнее - 20 мм, левое -30, а правое -10 мм, а отступ
- В тексте обязательно акцентировать внимание на определенных терминах, понятиях и формулах при помощи подчеркивания, курсива и жирного шрифта. Помимо этого, должны выделяться наименования глав, параграфов и подпараграфов, но точки в конце них не ставятся.

Подготовка к устному опросу

С целью контроля и подготовки студентов к изучению новой темы вначале каждой практической занятия преподавателем проводится индивидуальный или фронтальный устный опрос по выполненным заданиям предыдущей темы.

Критерии оценки устных ответов студентов:

- правильность ответа по содержанию задания (учитывается количество и характер ошибок при ответе);
- полнота и глубина ответа (учитывается количество усвоенных фактов, понятий и т.п.);
- сознательность ответа (учитывается понимание излагаемого материала);
- логика изложения материала (учитывается умение строить целостный, последовательный рассказ, грамотно пользоваться специальной терминологией);

- рациональность использованных приемов и способов решения поставленной учебной задачи (учитывается умение использовать наиболее прогрессивные и эффективные способы достижения цели);
- своевременность и эффективность использования наглядных пособий и технических средств при ответе (учитывается грамотно и с пользой применять наглядность и демонстрационный опыт при устном ответе);
- использование дополнительного материала (обязательное условие);
- рациональность использования времени, отведенного на задание (не одобряется затянутость выполнения задания, устного ответа во времени, с учетом индивидуальных особенностей студентов).

Подготовка к экзамену

Экзамен является традиционной формой проверки знаний, умений, компетенций, сформированных у студентов в процессе освоения всего содержания изучаемой дисциплины. В случае проведения экзамена студент получает баллы, отражающие уровень его знаний.

Правила подготовки к экзаменам:

- Лучше сразу сориентироваться во всем материале и обязательно расположить весь материал согласно экзаменационным вопросам.
- Сама подготовка связана не только с «запоминанием». Подготовка также предполагает и переосмысление материала, и даже рассмотрение альтернативных идей.
- Сначала студент должен продемонстрировать, что он «усвоил» все, что требуется по программе обучения (или по программе данного преподавателя), и лишь после этого он вправе высказать иные, желательно аргументированные точки зрения.

11. Перечень информационных технологий, используемых при осуществлении образовательного процесса по дисциплине (модулю) (включая перечень программного обеспечения и информационных справочных систем (при необходимости))

Информационные технологии применяются в следующих направлениях:
оформление письменных работ выполняется с использованием текстового
демонстрация компьютерных материалов с использованием мультимедийных технологий;

использование информационно-справочного обеспечения, такого как: правовые справочные системы (Консультант+ и др.), онлайн словари, справочники (Грамота.ру, Интуит.ру, Википедия и др.), научные публикации.

использование специализированных справочных систем (электронных учебников, справочников, коллекций иллюстраций и фотоизображений, фотобанков, профессиональных социальных сетей и др.).

OpenOffice Ссылка: <http://www.openoffice.org/ru/>

Mozilla Firefox Ссылка: <https://www.mozilla.org/ru/firefox/new/>

Libre Office Ссылка: <https://ru.libreoffice.org/>

Do PDF Ссылка: <http://www.dopdf.com/ru/>

7-zip Ссылка: <https://www.7-zip.org/>

Free Commander Ссылка: <https://freecommander.com/ru>

be Reader Ссылка: <https://acrobat.adobe.com/ru/ru/acrobat/pdf-reader.html>попо

Gimp (графический редактор) Ссылка: <https://www.gimp.org/>

ImageMagick (графический редактор) Ссылка:

VirtualBox Ссылка: <https://www.virtualbox.org/>

Adobe Reader Ссылка: <https://acrobat.adobe.com/ru/ru/acrobat/pdf-reader.html>

Операционная система Windows 8.1 Лицензионная версия по договору №471\1 от 11.12.2014 г.

Электронно-библиотечная система Библиокомплектатор

Национальна электронная библиотека - федеральное государственное бюджетное учреждение «Российская государственная библиотека» (ФГБУ «РГБ»)

Редакция Базы данных «ПОЛПРЕД Справочники»

Электронно-библиотечная система «ЛАНЬ»

12. Описание материально-технической базы, необходимой для осуществления образовательного процесса по дисциплине (модулю)

-компьютерный класс и доступ к сети Интернет (во время самостоятельной подготовки) (должен быть приложен график занятости компьютерного класса);
-проектор, совмещенный с ноутбуком для проведения лекционных занятий преподавателем и презентации студентами результатов работы